

Les élastiques inter-maxillaires

CONSEILS UTILES & PRÉCAUTIONS IMPORTANTES

Pour la réussite du traitement, il faut respecter les conseils du docteur et s'impliquer personnellement !



Pourquoi porter des élastiques ?

Ils servent à déplacer les dents dans une direction donnée et à obtenir un bon engrènement entre les dents du haut et du bas. Il est impératif de les porter scrupuleusement selon les indications données. La durée du traitement en dépend !



Retirez-les uniquement

pendant le brossage des dents et les repas, et n'oubliez pas de les remettre aussitôt après !



Changez vos élastiques

le matin et le soir. Attention à toujours en avoir sur soi, si l'un d'eux se casse.



Surveillez votre stock d'élastiques

venez en chercher dès qu'il diminue.

**Si vous portez bien vos élastiques, votre traitement avancera plus vite.
Si vous les mettez irrégulièrement, vos dents reviennent à leur place d'origine.**

Au début du port des élastiques, vous pourrez ressentir quelques petites sensibilités pendant un ou deux jours. Ne vous inquiétez pas, continuez à les porter, vous vous y habituez très vite.

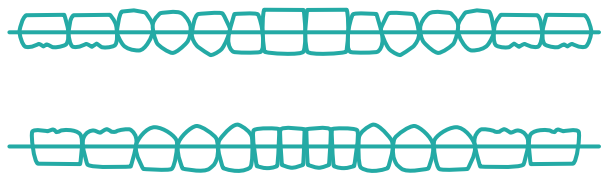
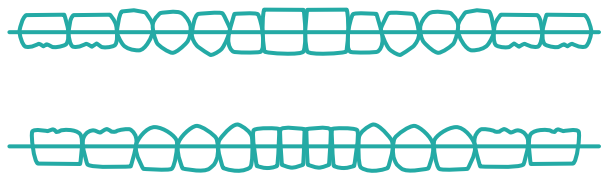
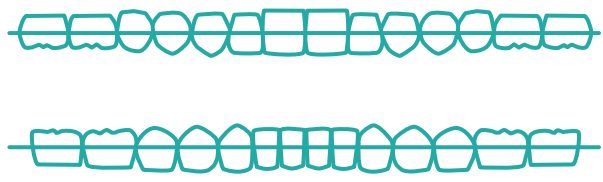


En cas de problème :

J'appelle le Docteur Petitprez et son équipe !

Comment porter vos élastiques ?

Le port des élastiques est adapté à chaque personne et tout au long du traitement.
Ces schémas ci-dessous vous indiquent comment les porter.

| DATE | TYPE D'ÉLASTIQUES | REMARQUES | |
|------|-------------------|-----------|--|
| | | |  |
| | | |  |
| | | |  |

